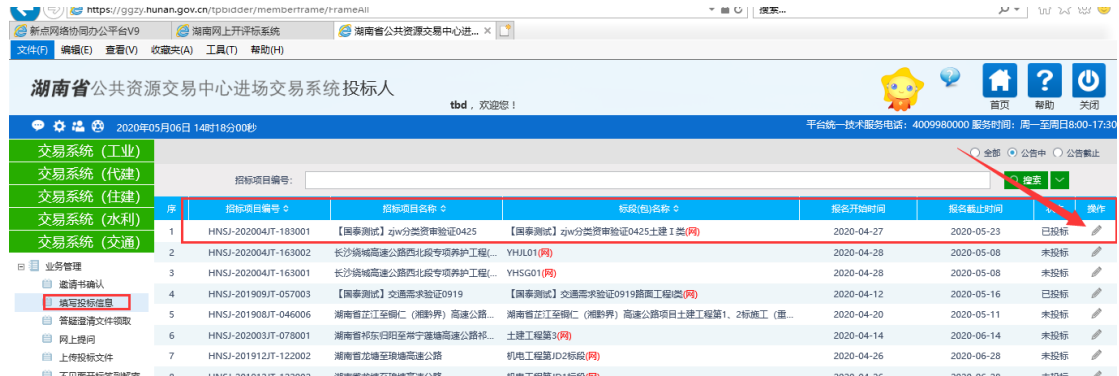


# 一、填写投标信息

## 1、选择需要报名的项目



## 2、完善报名信息（信用等级、可投资格数、该利益关联企业情况）



## 3、领取招标文件。

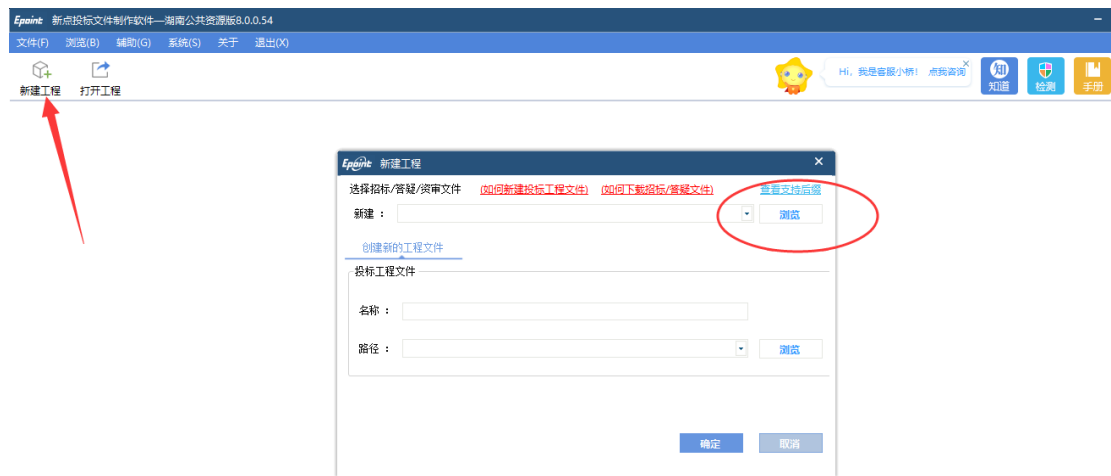


## 二、投标文件制作

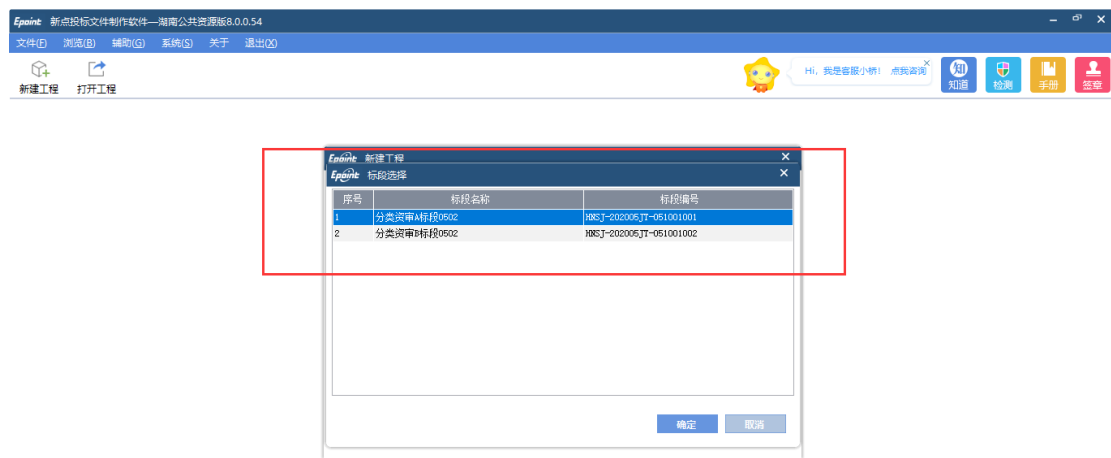
### 1、下载投标文件制作工具。



### 2、打开标书制作工具, 新建工程-导入招标文件



### 3、选择该类别下标段制作标书, 做完一个标段再新建工程选择其他标段继续制作。



注意: 按照招标文件要求, 分类资审的项目, 该工程类别下只需要制作一份第一信封商务文件, 但是系统目前无法实现该功能, 所以每个标段都会生成第一信封文件。

投标人只需在其中一个标段完善第一信封所有内容，即可，其他标段无需重复详细制作第一信封文件。（千万要记住完整版的第一信封是根据哪个标段制作的，上传投标文件，第一信封也传这个）

## 三、投标文件上传

- 1、第一信封文件只上传一份
- 2、第二信封文件根据每个标段上传。

The screenshot shows a web interface for uploading bid files. At the top, it displays the bidder's name (江苏华泰测试招标人), the bidding method (公开招标), and the bidding time (2020年05月23日 09时00分). Below this, there are two main sections for uploading envelopes:

**02 第一信封上传操作**

- ★ 请单击按钮上传投标文件，可以在投标截止时间前，修改或撤回投标文件！
- ★ 如果要重新上传投标文件，必须将上次上传的投标文件撤回才可重新上传！
- ★ 请充分考虑上传的时间和自身的网络情况，在投标截止时间前完成投标，超时上传会被判断为逾期送达！
- ★ 为防止名单泄露，上传历史记录中只保留默认的文件名，即标段名称！

序	招标项目编号	招标项目名称	工程招标类别	上传	模拟解密	撤回
1	HNSJ-202004JT-183001	【国泰测试】zjw分类资质验证0425	【国泰测试】zjw分类资质验证...	去		

**03 第二信封上传操作**

序	标段编号	标段名称	上传	模拟解密	撤回
1	HNSJ-202004JT-183001001	子标段A	去		
2	HNSJ-202004JT-183001002	子标段B	去		
3	HNSJ-202004JT-183001003	子标段C	去		

**04 操作历史**

序	文件名	操作人单位	操作人姓名	操作日期	备注	转到位置	打印
---	-----	-------	-------	------	----	------	----